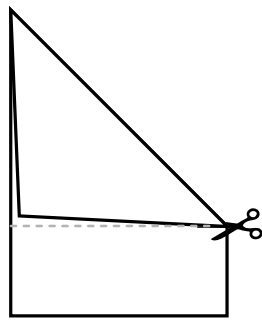


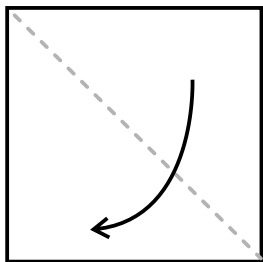


# FIGURAS DE PAPEL

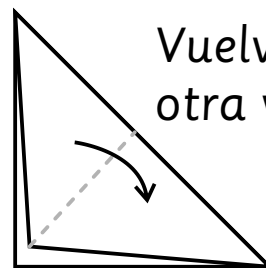


Tanto para la estrella como para el copo partiendo de un folio, necesitamos conseguir el cuadrado, de esta manera.

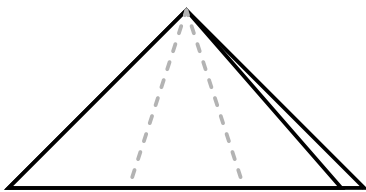
## ESTRELLA



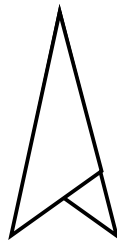
Dobla por la diagonal en dos partes iguales.



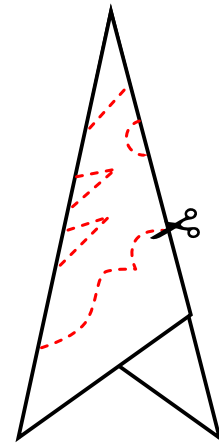
Vuelve a doblar otra vez.



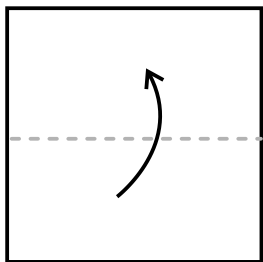
Dobla en tres partes.



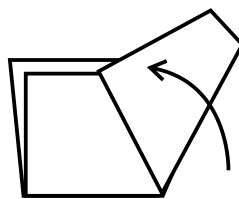
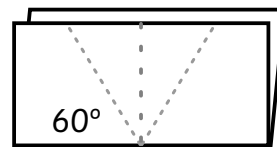
Corta en distintos diseños.



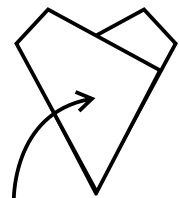
## COPO



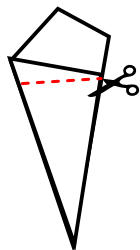
Dobla en dos partes iguales.



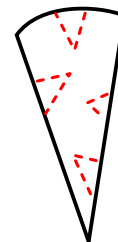
Dobla desde el centro a  $60^\circ$ . Y el lado opuesto.



Dobla la forma por la mitad.



Corta la parte de arriba, para igualar bordes.



Corta en distintos diseños.